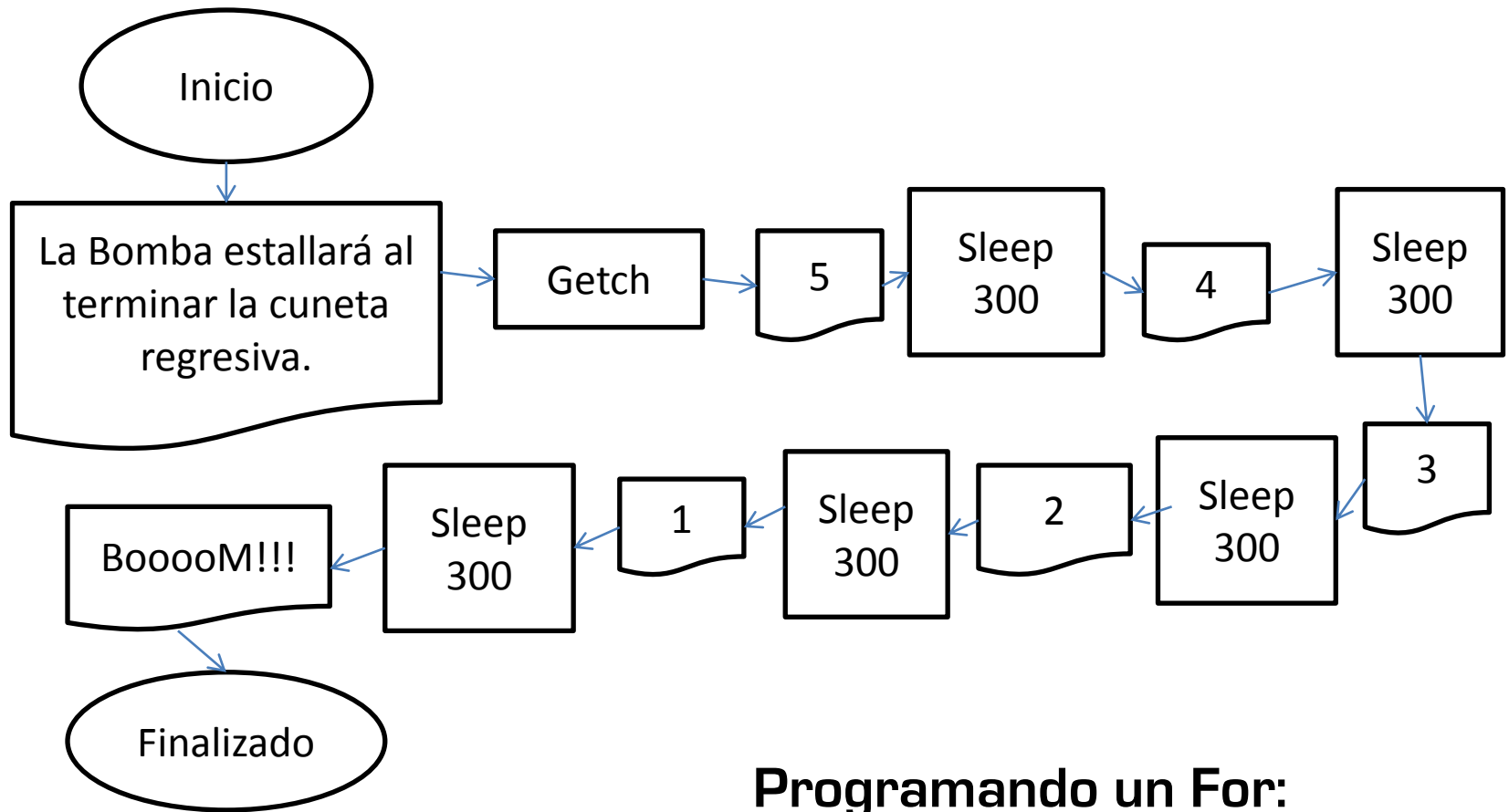


Ejemplos con diagramas de Flujo.


Alumno: León Arriaga Brayán Isaac



**Programando un For:
Una Bomba**



Project name input field: For decremento



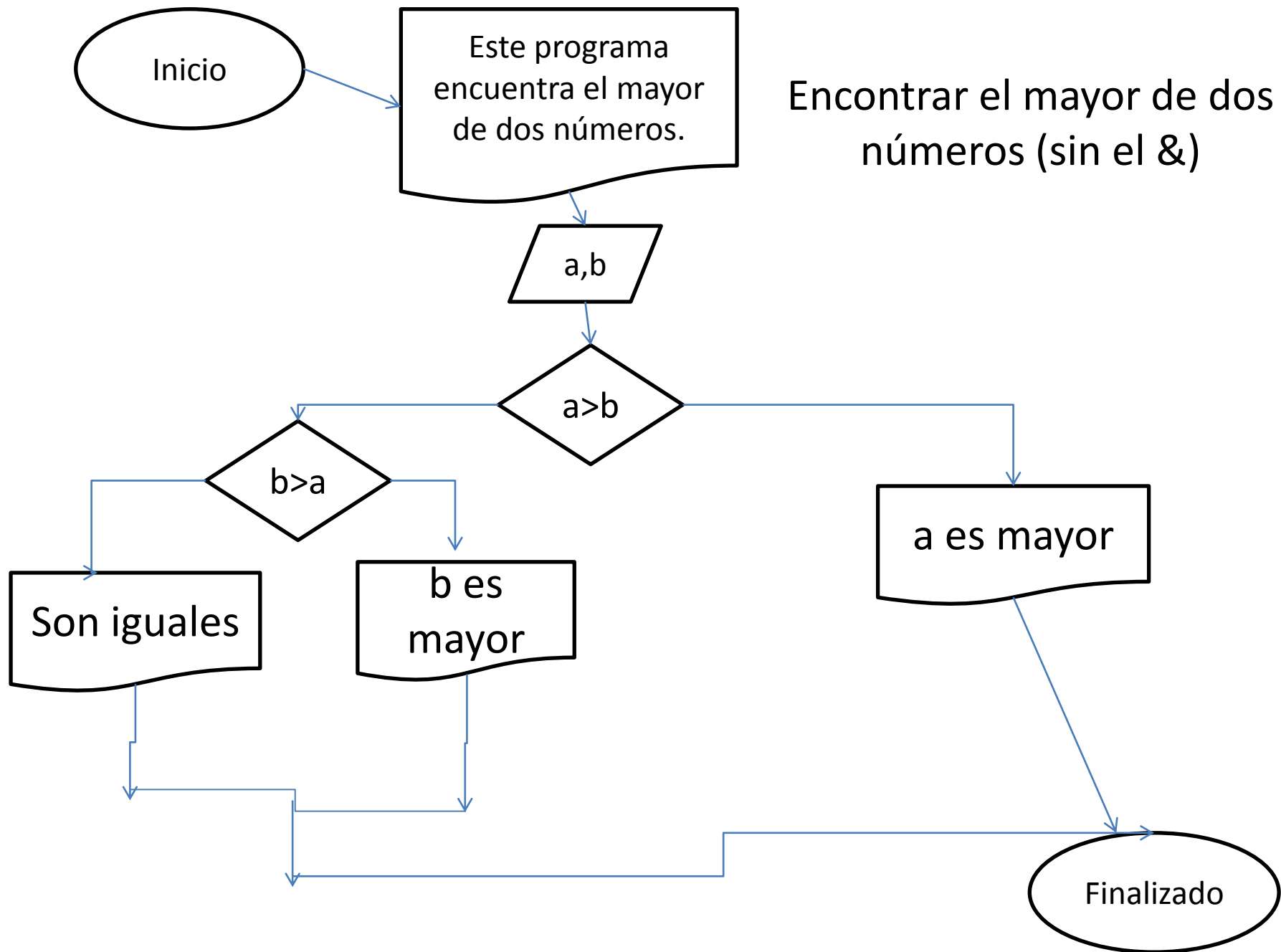
```

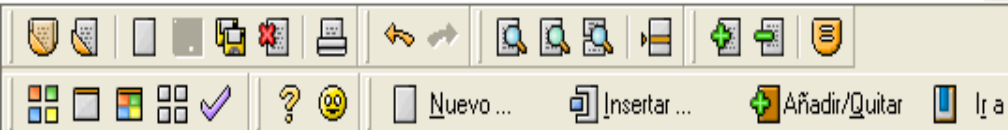
#include <stdio.h>
#include <conio.h>
#include <windows.h>

main()
{
    int i;
    printf("Esto es una Bomba");
    sleep(2000);
    printf("\nLa cuenta regresiva comienza...");
    sleep(2000);
    printf("\nAhora!!!");

    for(i=5; i>-1; i--)
    {
        sleep(500);
        printf("\n%d", i);
    }
    printf("\nBoooooooooooooooooom!!!!");
    getch();
}

```





Proyecto Clases Depurar

main.c

El mayor de dos numeros

```
main()
(
    int a, b, c;
    printf("Encontrando el mayor de dos números\n");

    printf("Dame a:\n");
    scanf("%d", &a);

    printf("Dame b:\n");
    scanf("%d", &b);

    if (a>b)
    printf("a es mayor");

    if (b>a)
    printf("b es mayor");
    else
    printf("Son iguales");

    getch();
}
```